



Dresden.
Dresdener

Planungskonferenz

Stadtraum 13

Stadtraum 14

Tagesordnung

■ 10 Uhr

Begrüßung

■ 10.15 Uhr

Input „Impulse Planungsbericht
und Beteiligungsergebnisse“

■ 11.00 Uhr

Arbeitsphase an zwei
Thementischen

■ 12.30 Uhr

Mittagspause

■ 13.30 Uhr

Weiterführung Arbeitsphase

■ 14.45 Uhr

Kurzpräsentation Ergebnisse

■ 15.00 Uhr

Abschluss und Ausblick

■ 15.15 Uhr Ende

Ziel der Planungskonferenz

Die Bedarfsaussagen und Maßnahmen der Jugendhilfe für den jeweiligen Stadtraum (SR) sind diskutiert und die Expertise der Fachkräfte der Stadträume sowie Ergebnisse der direkten Beteiligung der Adressatinnen und Adressaten sind in die Planungsprozesse eingebunden.

Verändertes Verfahren Planungskonferenz/Planungsbericht

- Anpassung auf Grundlage des Beschlusses „Umsetzung von Ergebnissen der Klausur des Jugendhilfeausschusses zur Jugendhilfeplanung“ vom Juni 2023
- Erstellung eines Planungsberichtentwurfes vor der Planungskonferenz & Versendung mit der Einladung
- dieser Entwurf ist ämterübergreifend bereits abgestimmt
- stärkere Einbeziehung der Träger

Verändertes Verfahren Planungskonferenz/Planungsbericht

- Einbeziehung der Ergebnisse direkter Beteiligung der Adressatinnen und Adressaten
- Inhalte der Planungskonferenz sind in der Regel die Diskussion & Bearbeitung des Entwurfes des Planungsberichtes, insbesondere der aktuellen Ziele und Maßnahmen
- Entwicklungen im Stadtraum mit Relevanz für den Stadtraumsteckbrief und den Planungsbericht

Was passiert mit den Ergebnissen nach der Planungskonferenz?

- Dokumentation nach spätestens vier Wochen im Fachkräfteportal
- eigenverantwortliche Umsetzung der Maßnahmen durch die benannten Akteurinnen und Akteure
- Überarbeitung des Entwurfs des Planungsberichtes durch Verwaltung (Jugendhilfeplanung) unter Berücksichtigung der Ergebnisse der Planungskonferenz

Von der Planungskonferenz zum Beschluss im Jugendhilfeausschuss

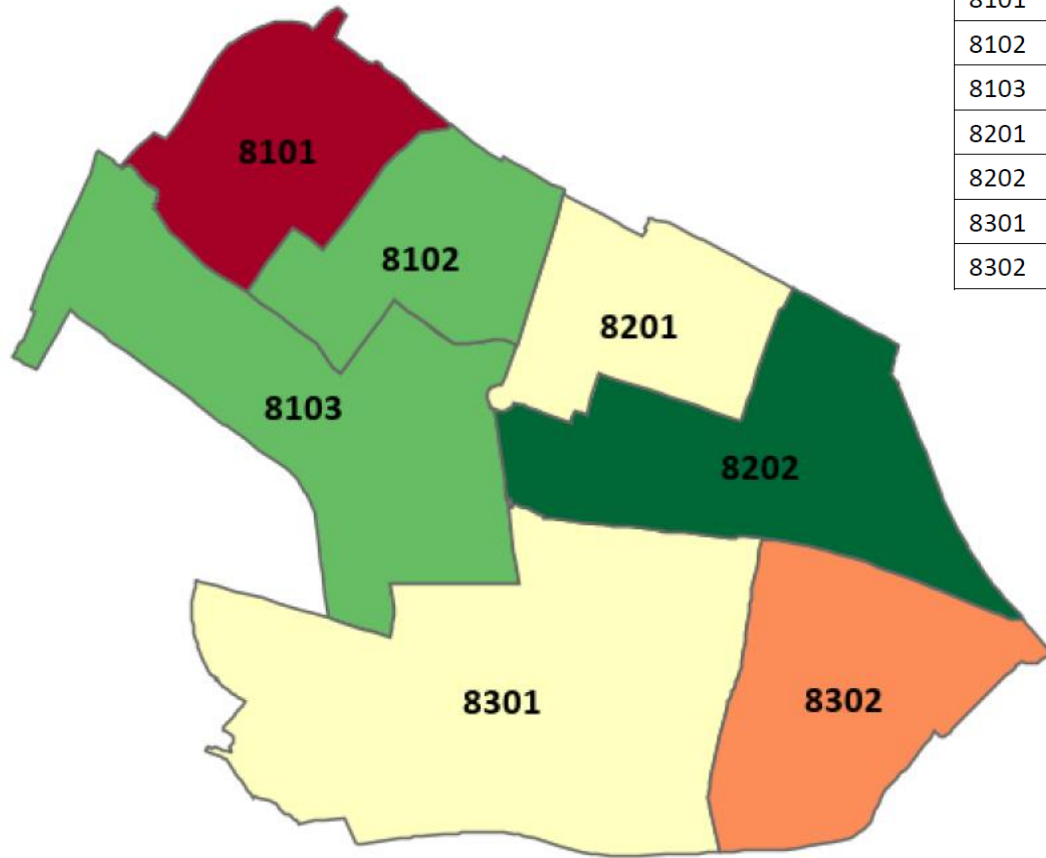
- Sichtung und Einschätzung der Ergebnisse durch die Verwaltung des Jugendamtes
 - Abgleich mit Ergebnissen anderer Planungskonferenzen
 - Abgleich mit weiteren städtischen Planungsprozessen
- zentrale Ergebnisse fließen in Planungsbericht ein
 - Erstellung durch Verwaltung des Jugendamtes (etwa zwei Monate)
 - weitere/zusätzliche planerische Erkenntnisse
 - Beschluss durch Jugendhilfeausschuss (etwa vier bis sechs Monate)

Beteiligungsverfahren



Entwicklungen im Stadtraum 13

Entwicklungen im Stadtraum 13

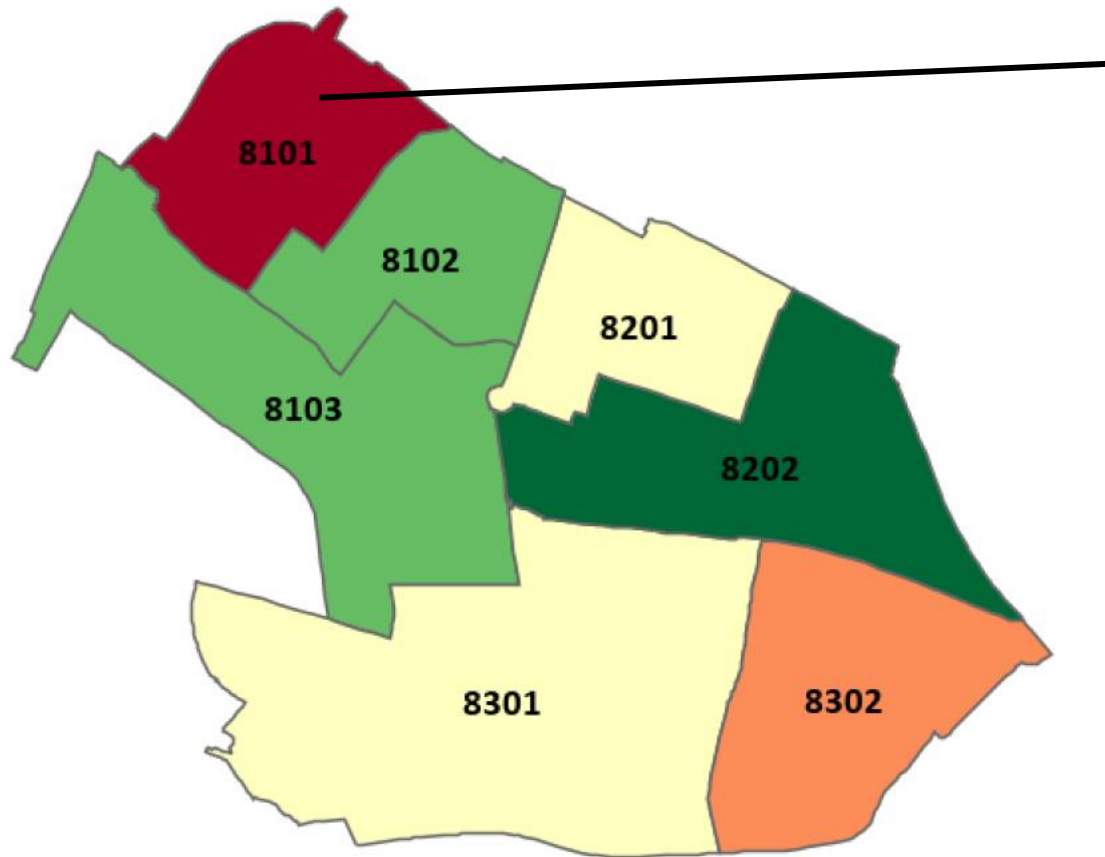


| Sozialbezirk | | Belastungsindex | Entwicklungsraum | |
|--------------|---|-----------------|------------------|--|
| 8101 | Südvorstadt-West (Budapester Straße) | 1,3368 | 1 | |
| 8102 | Südvorstadt-West | -0,6571 | 4 | |
| 8103 | Südvorstadt-West (Nürnberger Platz) | -0,4945 | 4 | |
| 8201 | Südvorstadt-Ost (Hochschul-/Uhlandstraße) | 0,2140 | 3 | |
| 8202 | Südvorstadt-Ost (Beutlerpark) | -0,9598 | 5 | |
| 8301 | Alträcknitz/Zschertnitz-West | -0,1811 | 3 | |
| 8302 | Zschertnitz (Michelangelostraße) | 0,7360 | 2 | |

Entwicklungen im Stadtraum

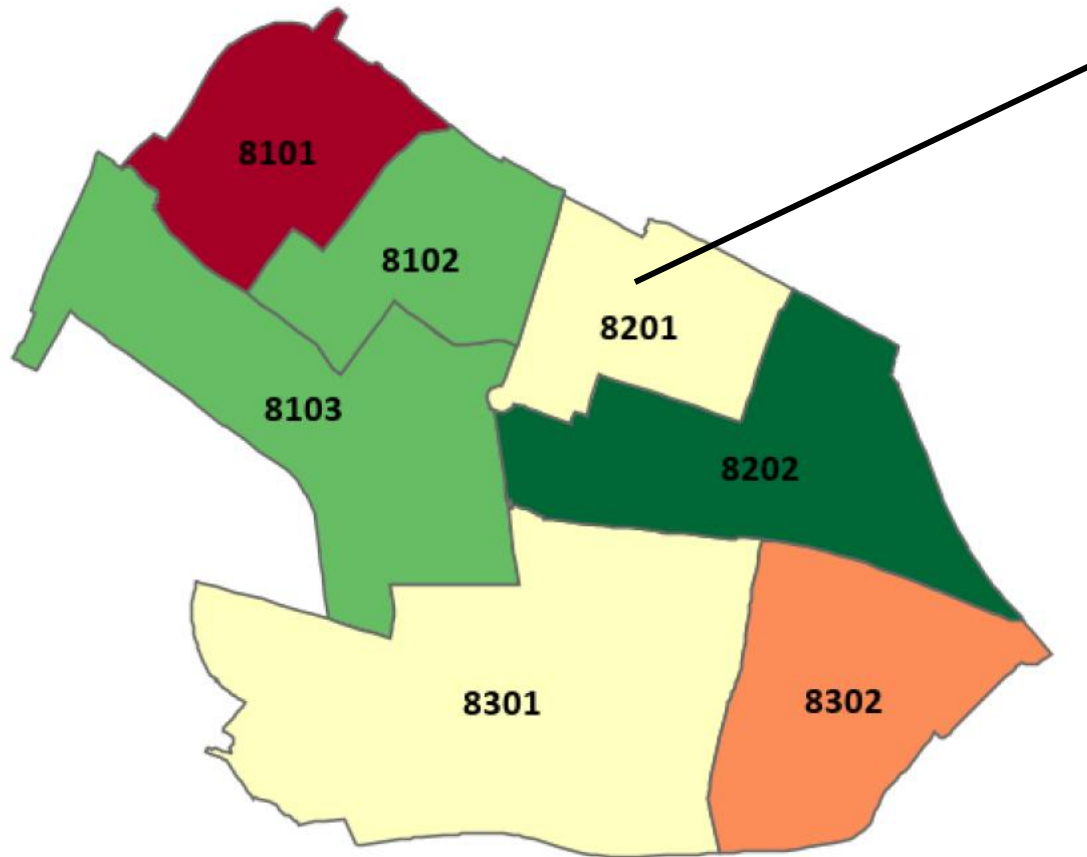
- Entwicklungsraum 3 (durchschnittliche soziale Belastung)
- dynamischer Belastungsindex bei -1,41
- stadtweit beste Entwicklung

Entwicklungen im Stadtraum 13



- **Südvorstadt-West (Budapester Straße)**
- - 1,6 (dynamischer Belastungsindex 2024)

Entwicklungen im Stadtraum 13



- **Südvorstadt-Ost (Hochschul-Uhlandstr.)**
- - 3,6 (dynamischer Belastungsindex 2024)
- Entwicklungsraum 1 zu 2 (2021 – 2022)
- Entwicklungsraum 2 zu 3 (2022 – 2023)

Entwicklungen im Stadtraum

- Bevölkerungsrückgang um 0,6 Prozent
- Jungeinwohnerinnen und Jungeinwohner -3,2 Prozent
- Jugendquotient:
 - in allen drei Stadtteilen unter Dresdener Durchschnitt (22,1);
 - in Südvorstadt-Ost bei 13,1 (niedrigster Wert in ganz Dresden)

Entwicklungen im Stadtraum

- Migrationsanteil 35,3 Prozent: Anstieg um 19,4 Prozent
- Besonders junge Altersgruppen betroffen: 0–17-Jährige mit +22,6 Prozent stärkster Zuwachs, 18–26-Jährige stabil
- etwa 80 Prozent der Menschen mit Migrationshintergrund (0–17: ca. 70 Prozent) sind Ausländerinnen und Ausländer

Entwicklungen im Stadtraum

- Nettoäquivalenzeinkommen ist deutlich gestiegen
- Anteil armutsgefährdeter Haushalte liegt bei 25 Prozent
- 12 Prozent der Haushalte gelten als wohlhabend

Entwicklungen im Stadtraum

- Südvorstadt-West und Räcknitz/Zscherntitz: Anteil an Regelleistungsberechtigten nach SGB II deutlich erhöht
- Südvorstadt-West: in Hälfte der Bedarfsgemeinschaften leben Kinder
- Einzugsgebiete 14. GS (Südvorstadt-West) und 117. Grundschule (Südvorstadt-Ost) teilweise deutlich erhöhte Armutsgefährdungsquoten

Entwicklungen im Stadtraum

- Wohlbefinden ist laut KBU 2024 deutlich angestiegen (63,4 Prozent „gut“), erstmals über dem stadtweiten Durchschnitt
- Attraktivitätsindex: 1,5 bei Kindern & 2,1 bei Jugendlichen
- Zufriedenheit mit Freizeitgestaltung: 71,8 Prozent Jugendliche sehr oder eher zufrieden
- Kinder und Jugendliche kommunizieren starken Schulfrust
- Fachkräfte beobachten zunehmenden Schulabsentismus

Entwicklungen im Stadtraum

- 14. und 117. Grundschule nehmen am Dresdner Pilotprojekt „Familienschulzentren“ teil (stärkere Verankerung der Schule im Quartier, Verbesserung der Zusammenarbeit mit Eltern)
- Beide Schulen sowie die 46. Oberschule sind seit 2024/25 Teil des Bundesprogramms „Startchancen“, das Infrastruktur, Ausstattung und multiprofessionelle Teams stärkt

Entwicklungen im Stadtraum

- mehrere INSEK-Schwerpunkträume
- Südvorstadt-West (Schwerpunktraum 2): Maßnahmen im Programm „Sozialer Zusammenhalt“ sollen innerhalb von zehn Jahren umgesetzt werden (soziale und bauliche Projekte):
 - Quartiersmanagement; Umgestaltung der Brache an Hohe Straße/Wielandstraße zum Erlebnisspielplatz; Zionskirche und Umfeld sollen zu einem Kultur- und Nachbarschaftszentrum weiterentwickelt werden

Entwicklungen im Stadtraum

- Große Teile des Stadtraums Schwerpunkttraum 8 (Campus Dresden):
 - zentrales Vorhaben aus jugendhilflicher Sicht: Weiterentwicklung des Südparks; Beteiligung der Einrichtungen und Dienste sowie der Kinder und Jugendlichen hat zu Teilen stattgefunden (bspw. 2023 eröffneten Waldspielplatz).
- BUGA 2033: Südpark/Volkspark Räcknitz sind Kernareale

Entwicklungen im Stadtraum

- Förderung von 8,25 VzÄ
- Kindertreff „Treff im Hochhaus“; Jugendtreff Südvorstadt; Mobile Jugendarbeit/Streetwork Plauen; Familienzentrum Brücke
- zusätzliche Wirkung aus SR 14: Kinder-, Jugend- und Familienhaus Plauener Bahnhof; Kinder- und Jugendhaus Müllerbrunnen

Entwicklungen im Stadtraum

- Stadtweite Angebote: mobiles Spielplatzangebot MOBA; Spielmobil Wirbelwind
- Spielmobil ab 01/2026 dauerhaft mit Stellenanteil von 0,5 VzÄ im Stadtraum verortet
- Schulsozialarbeit ist durchschnittlich etabliert

Entwicklungen im Stadtraum

- Leistungsdichte Hilfen zur Erziehung im Stadtraum bei 24,56
- grundsätzlich abnehmender Trend
- Südvorstadt-West (Budapester Straße): 48,31
- Zschertnitz (Michelangelostraße): 41,11

Entwicklungen im Stadtraum

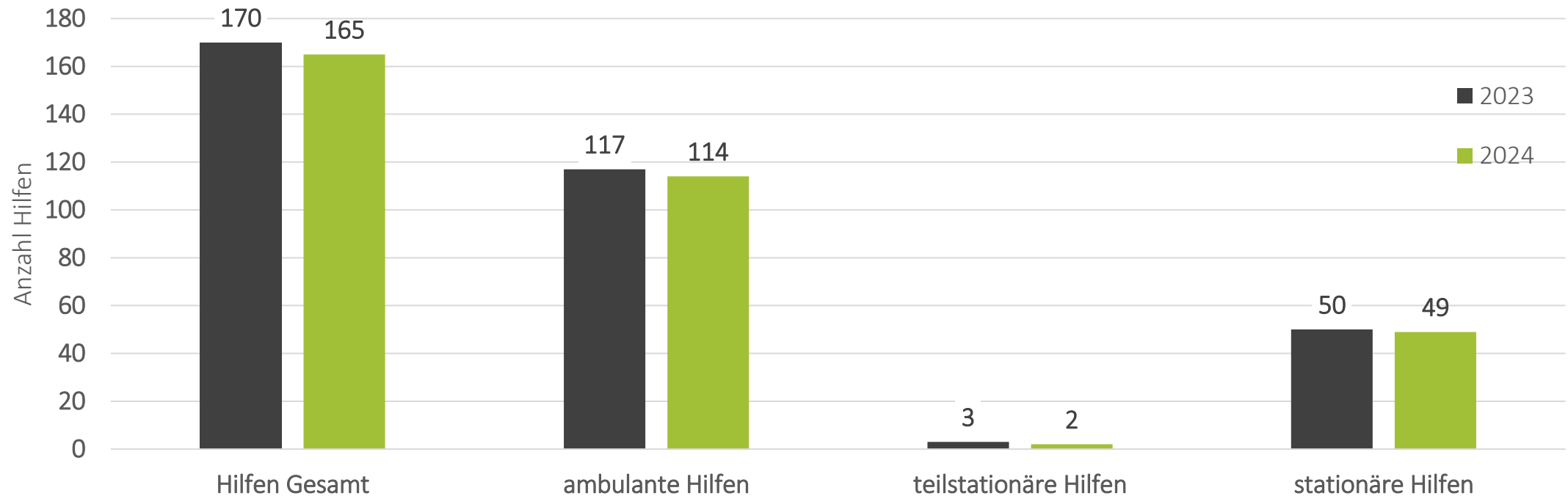
- stationäre Hilfen zur Erziehung: ausreichend ausgestattet
- keine Einrichtung nach § 19 SGB VIII
- ambulante Träger: vier Anlaufstellen
- ein Standort für Lerntherapie gemäß §35a SGB VIII

Entwicklungen im Stadtraum

- 2025: rund 10 Prozent aller laufenden Hilfen und rund 42 Prozent aller Aufgaben ASD Plauen 2025 im Bezirk Südvorstadt West (Budapester Straße)
- Rückmeldung ASD Plauen: Sozialbezirk Hochschulstraße spielt seit abgeschlossener Sanierung kaum noch eine Rolle.

Statistik ASD SR 13

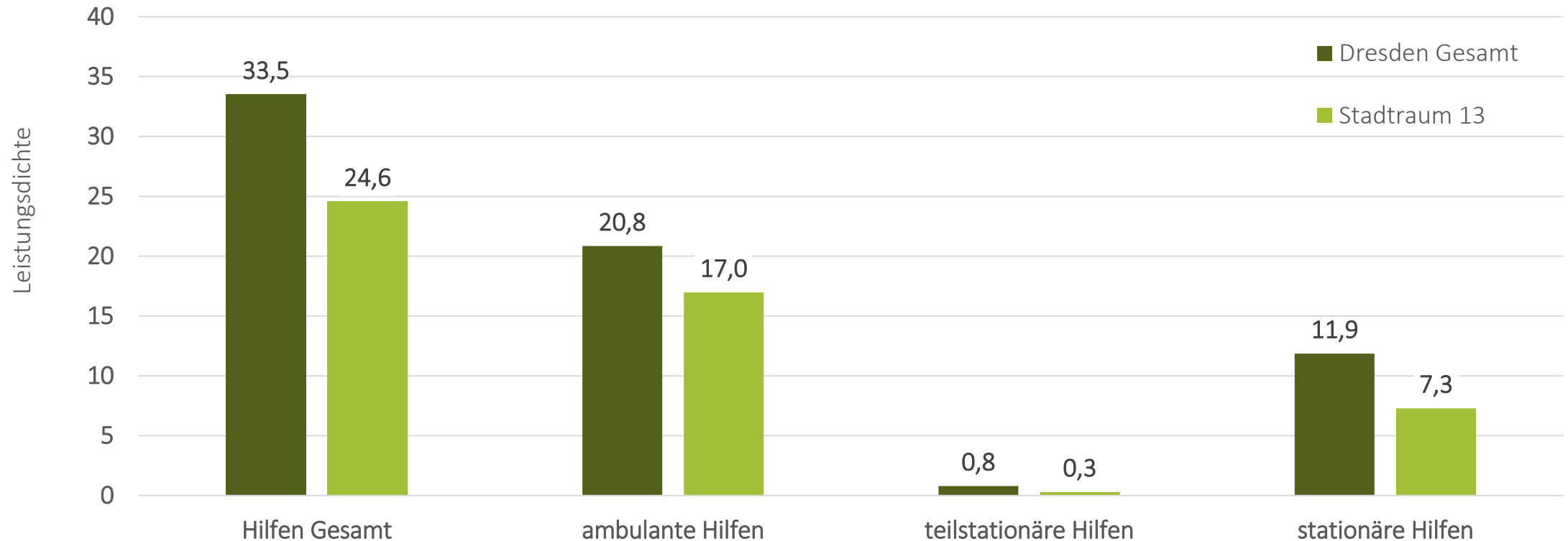
Hilfen im Stadtraum 13



Insgesamt betreute der ASD 3.847 Hilfen im Jahr 2024.

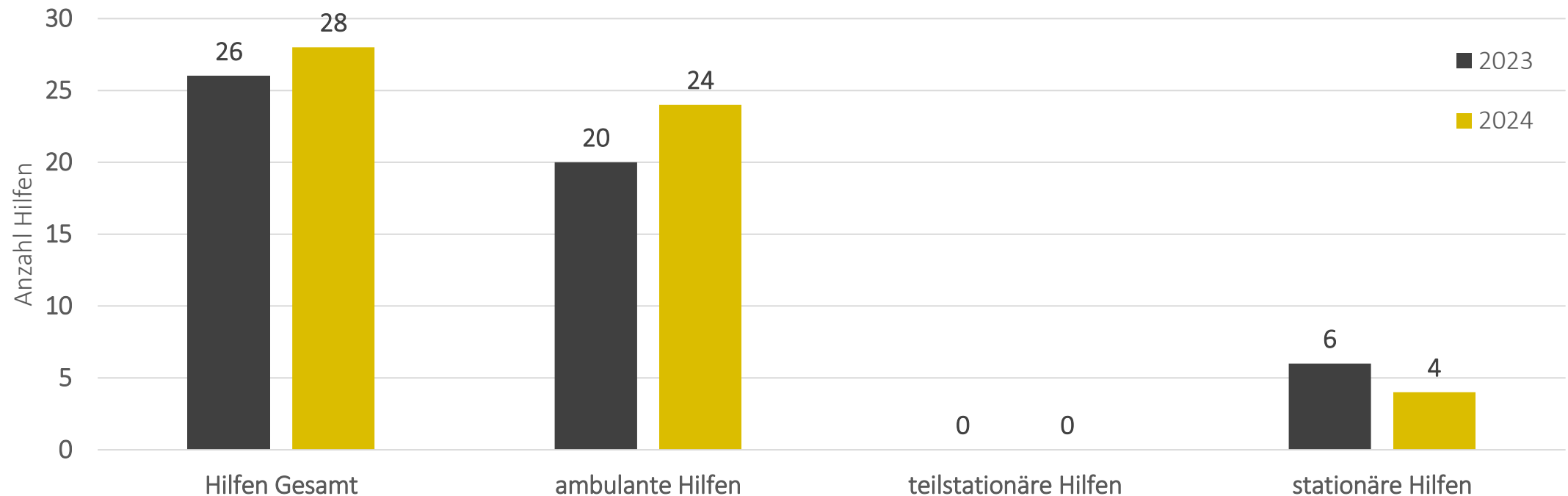
Quelle: Jahresbericht Abt. ASD

Leistungsdichte Hilfen 2024



Quelle: Jahresbericht Abt. ASD

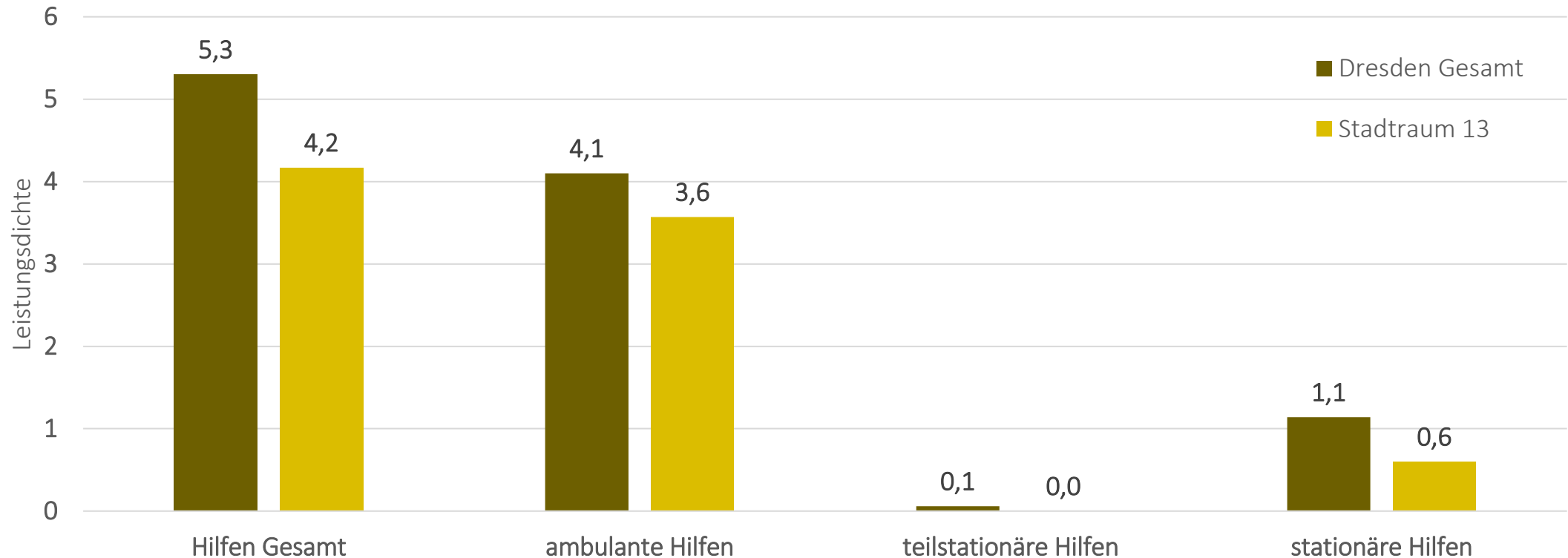
Eingliederungshilfen im Stadtraum 13



Insgesamt betreute der ASD 609 Eingliederungshilfen im Jahr 2024.

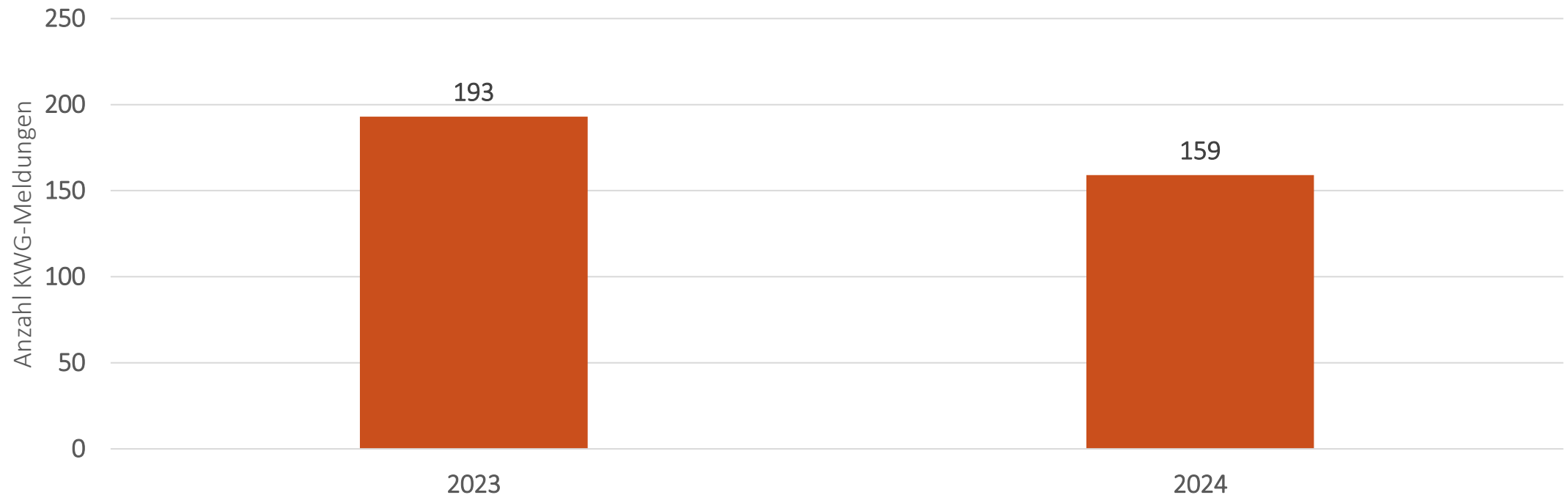
Quelle: Jahresbericht Abt. ASD

Leistungsdichte Eingliederungshilfen



Quelle: Jahresbericht Abt. ASD; Erfassung Schulintegrationshilfen

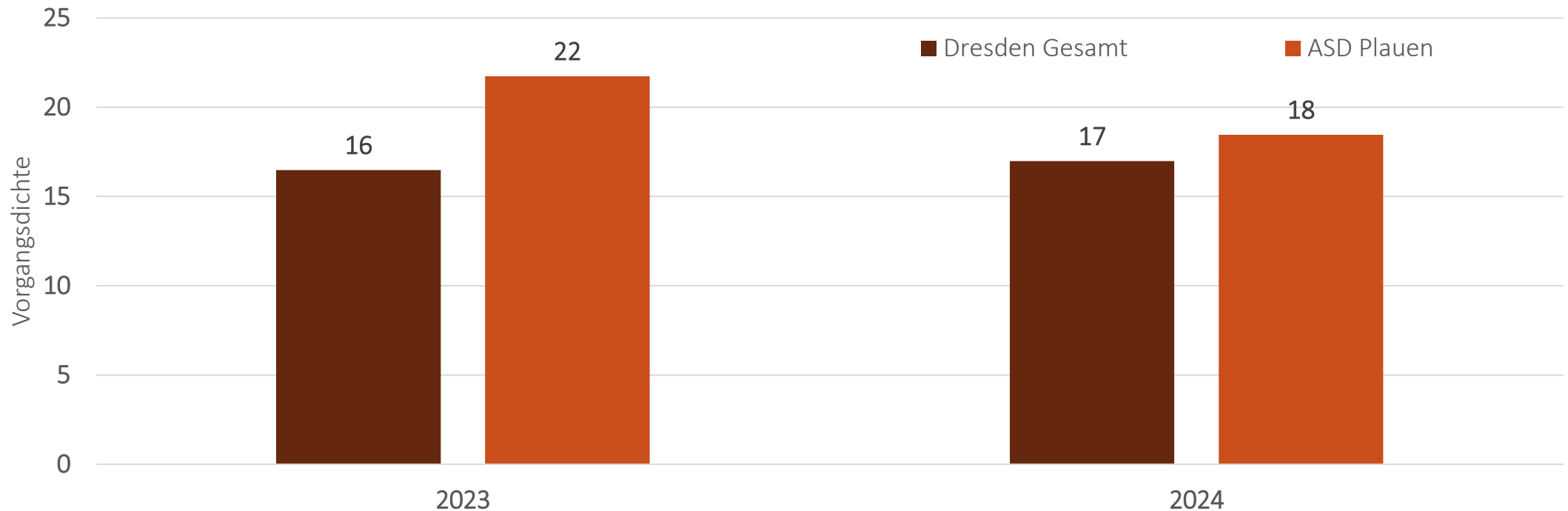
Kindeswohlgefährdungen ASD Plauen



Insgesamt bearbeitete der ASD 1.624 Kindeswohlgefährdungsmeldungen im Jahr 2024.

Quelle: Jahresstatistik Kinderschutz

Vorgangsdichte Kindeswohlgefährdungen



Quelle: Jahresstatistik Kinderschutz

Planungsbericht SR 13 (Entwurf)

Bilanzierung

Bedarfsaussagen und Maßnahmen

Planungsbericht

- Bilanzierung Planungsbericht
 - mobile Beratung für Menschen mit Migrationshintergrund wurde gestärkt
 - Familienzentrum Brücke ist entstanden
 - Angebote im Stadtraum haben sich stärker an den sozialen Belastungslagen ausgerichtet
 - erfolgreiche Beteiligung im Prozess Südpark

Planungsbericht

■ Bilanzierung Planungsbericht

- im Rahmen von „sozialer Zusammenhalt“ werden durch die Vonovia Spielmöglichkeiten und Freiflächen aufgewertet
- aktive Auseinandersetzung mit dem Thema Digitalisierung und Datenschutz
- Zusammenarbeit der Einrichtungen und Dienste im Stadtraum wurden im Sinne der Sozialraumorientierung intensiviert
- aktive Beschäftigung mit der inklusiven Weiterentwicklung der Einrichtungen und Dienste, befindet sich zur Zeit im Prozess

Planungsbericht

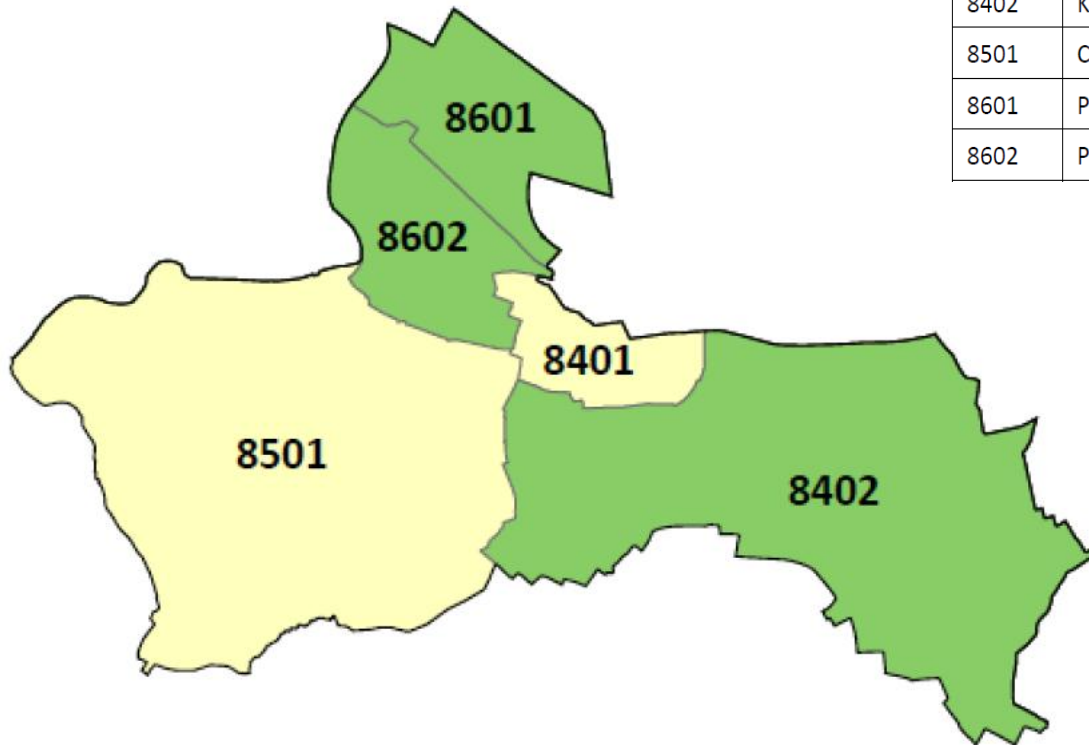
- Bilanzierung Planungsbericht
 - Organisation und Durchführung einer Stadtteilkonferenz zum Thema diskriminierungsfreie Zugänge wurde verworfen
 - Nutzung/Einbeziehung der Möglichkeiten des Lokalen Handlungsprogramms für ein vielfältiges und weltoffenes Dresden wurde verworfen
 - Beteiligungstag wurde nicht umgesetzt
 - Entwicklung eines Workshop-Angebotes zur Sensibilisierung für vielfältige Kontexte in der postmigrantischen Gesellschaft wurde nicht umgesetzt

Planungsbericht

- neue Bedarfsaussagen und Maßnahmen
 - frei zugängliche Trefforte und Spielräume
 - inklusiv ausgestaltete Infrastruktur
 - bedarfsgerechte Kinder- und Jugendhilfestruktur
 - Förderung der politischen Mündigkeit
 - Stärkung der Erziehungsverantwortung für Familien

Entwicklungen im Stadtraum 14

Entwicklungen im Stadtraum 14



| Sozialbezirk | | Belastungsindex | Entwicklungsraum | |
|--------------|----------------------------|-----------------|------------------|--|
| 8401 | Kleinpestitz | -0,1416 | 3 | |
| 8402 | Kaitz/Altmockritz/Gostritz | -0,7357 | 4 | |
| 8501 | Coschütz/Gittersee | -0,4476 | 3 | |
| 8601 | Plauen (Würzburger Straße) | -0,6261 | 4 | |
| 8602 | Plauen | -0,7688 | 4 | |

Entwicklungen im Stadtraum

- Entwicklungsraum 4 (geringe soziale Belastung)
- gleichbleibende Entwicklung
- dynamischer Belastungsindex bei rund 0,06

Entwicklungen im Stadtraum

- Bevölkerungsrückgang um 3,6 Prozent
- gehört zu den drei bevölkerungsärmsten Stadträumen in Dresden
- Stadtteil Plauen hat am meisten verloren
- Jungeinwohnerinnen und Jungeinwohner -5 Prozent
- Jugendquotient: zurück gegangen

Entwicklungen im Stadtraum

- Migrationsanteil bei 11,4 Prozent: Anstieg um 18,6 Prozent
- junge Altersgruppen: 0–17-Jährige mit +12,3, 18–26-Jährige ähnlicher Bereich
- etwa 60 Prozent der Menschen mit Migrationshintergrund (0–17: ca. 33 Prozent) sind Ausländerinnen und Ausländer

Entwicklungen im Stadtraum

- Nettoäquivalenzeinkommen ist deutlich gestiegen
- Anteil armutsgefährdeter Haushalte liegt bei 12 Prozent
- 22 Prozent der Haushalte gelten als wohlhabend
- Einzugsgebiete 49. Grundschule 20-30 Prozent erhöhtes Armutsrisiko

Entwicklungen im Stadtraum

- Wohlbefinden ist laut KBU 2024 leicht angewachsen (63 Prozent „gut“), erstmals über dem stadtweiten Durchschnitt
- Attraktivitätsindex: 1,2 bei Kindern & 1,9 bei Jugendlichen
- Zufriedenheit mit Freizeitgestaltung: 88,2 Prozent Jugendliche sehr oder eher zufrieden

Entwicklungen im Stadtraum

- kleinere INSEK-Schwerpunkträume 8
- zentrales Vorhaben aus jugendhilflicher Sicht:
Weiterentwicklung des Südparks; Beteiligung hat zu Teilen stattgefunden (bspw. 2023 eröffneten Waldspielplatz).
- BUGA 2033: Südpark/Volkspark Räcknitz sind Kernareale

Entwicklungen im Stadtraum

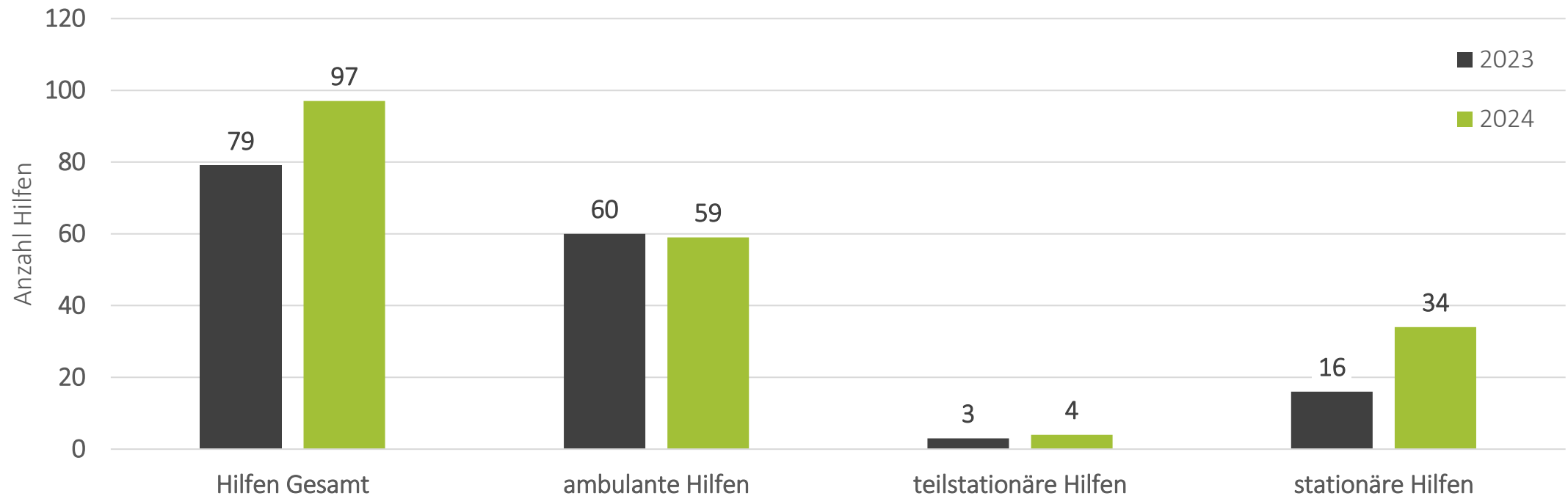
- Förderung von 3,25 VzÄ
- Kinder-, Jugend- und Familienhaus Plauener Bahnhof; Kinder- und Jugendhaus Müllerbrunnen
- zusätzliche Wirkung: Jugendtreff Südvorstadt, mobile Jugendarbeit/Streetwork Plauen
- Schulsozialarbeit ist durchschnittlich etabliert

Entwicklungen im Stadtraum

- Leistungsdichte Hilfen zur Erziehung im Stadtraum bei 20,41
- kontinuierliches Anwachsen beobachtbar
- stationäre Hilfen zur Erziehung: unterdurchschnittlich ausgestattet
- keine Einrichtung nach § 19 oder § 32 SGB VIII
- ambulante Träger: drei Anlaufstellen

Statistik ASD SR 14

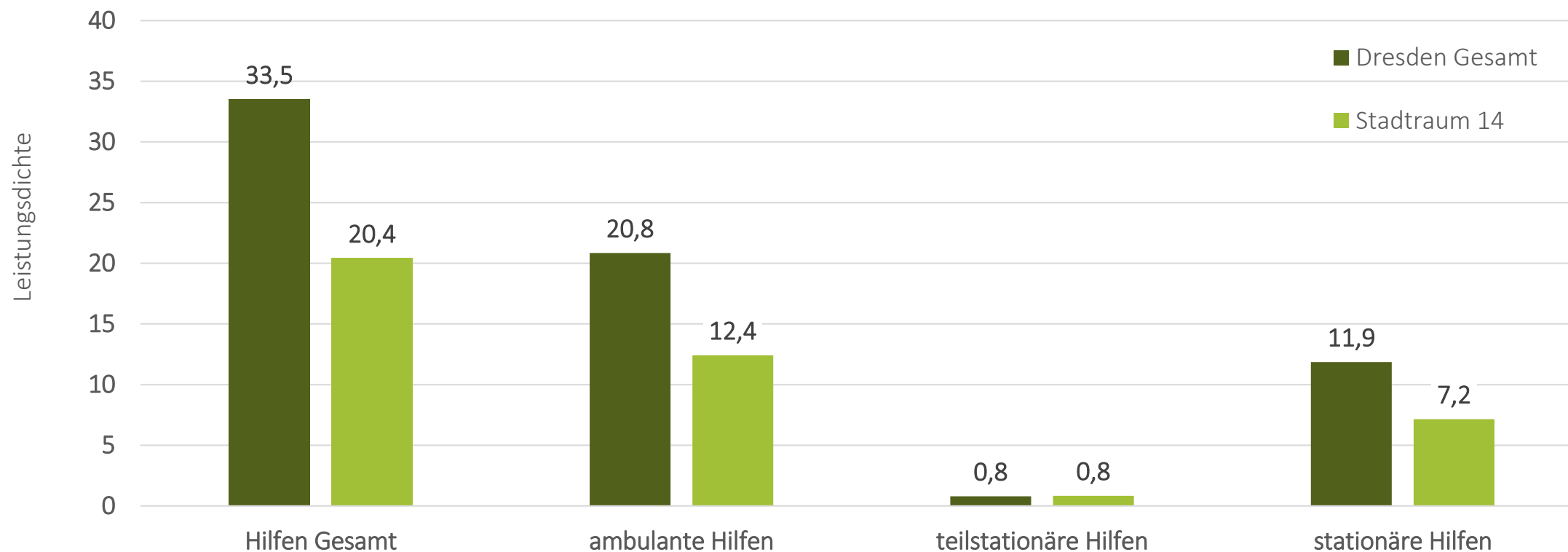
Hilfen im Stadtraum 14



Insgesamt betreute der ASD 3.847 Hilfen im Jahr 2024.

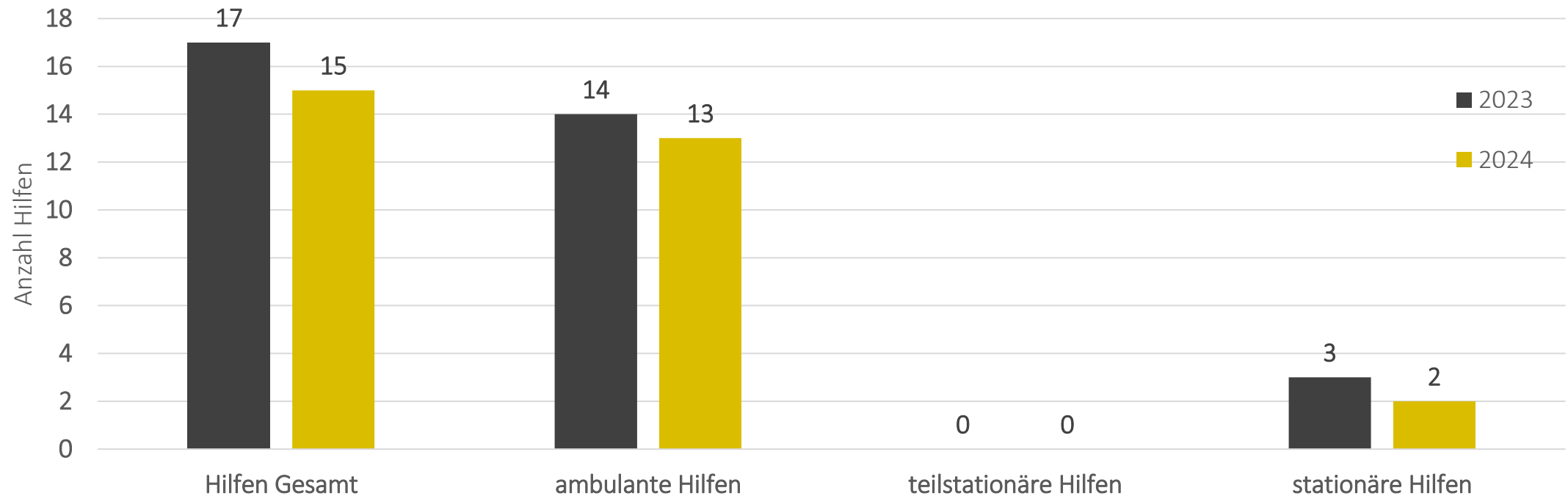
Quelle: Jahresbericht Abt. ASD

Leistungsdichte Hilfen 2024



Quelle: Jahresbericht Abt. ASD

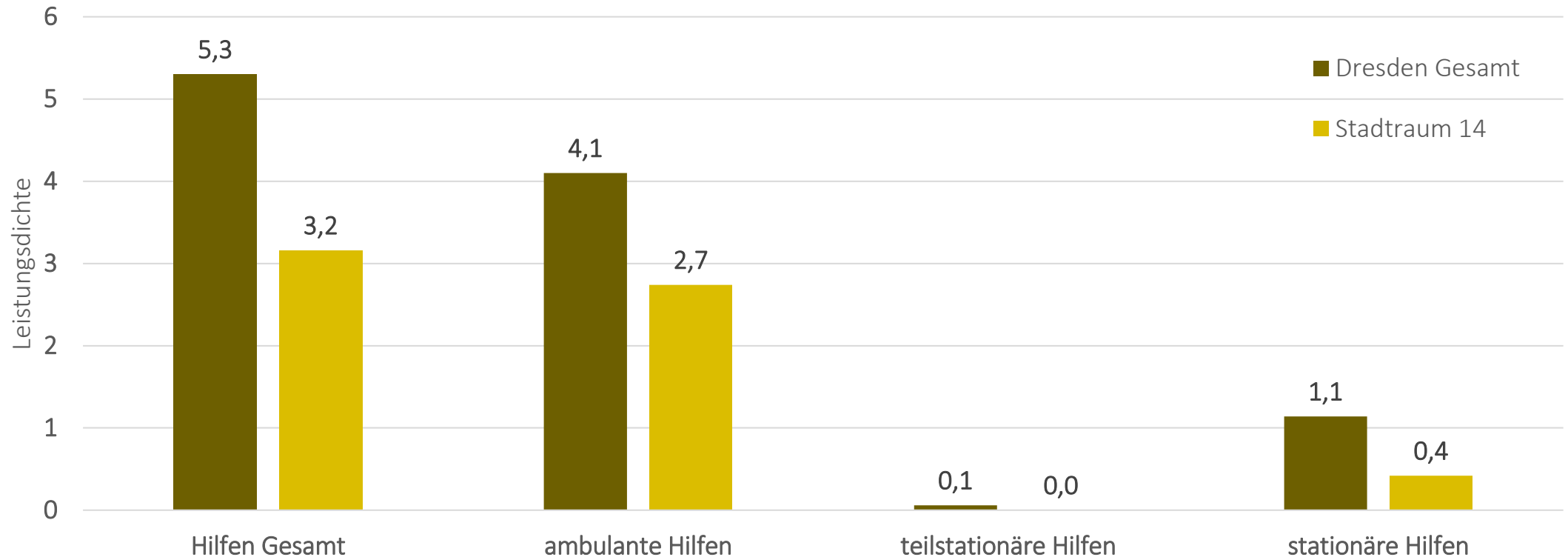
Eingliederungshilfen im Stadtraum 14



Insgesamt betreute der ASD 609 Eingliederungshilfen im Jahr 2024.

Quelle: Jahresbericht Abt. ASD

Leistungsdichte Eingliederungshilfen



Quelle: Jahresbericht Abt. ASD; Erfassung Schulintegrationshilfen

Planungsbericht SR 14 (Entwurf)

Bilanzierung

Bedarfsaussagen und Maßnahmen

Planungsbericht

- Bilanzierung Planungsbericht
 - erfolgreiche Beteiligung im Prozess Südpark
 - aktive Auseinandersetzung mit dem Thema Digitalisierung und Datenschutz
 - Zusammenarbeit der Einrichtungen und Dienste im Stadtraum wurden im Sinne der Sozialraumorientierung intensiviert
 - aktive Beschäftigung mit der inklusiven Weiterentwicklung der Einrichtungen und Dienste, befindet sich zur Zeit im Prozess

Planungsbericht

■ Bilanzierung Planungsbericht

- aktive Beschäftigung mit der inklusiven Weiterentwicklung der Einrichtungen und Dienste, befindet sich zur Zeit im Prozess
- Organisation und Durchführung einer Stadtteilkonferenz zum Thema diskriminierungsfreie Zugänge wurde verworfen
- die Prüfung der Bedürfnislagen von Kindern und Jugendlichen in den Sozialbezirken Mockritz und Gittersee fand nicht statt

Planungsbericht

- Bilanzierung Planungsbericht
 - Organisation und Durchführung einer Stadtteilkonferenz zum Thema diskriminierungsfreie Zugänge wurde verworfen
 - Nutzung/Einbeziehung der Möglichkeiten des Lokalen Handlungsprogramms für ein vielfältiges und weltoffenes Dresden wurde verworfen
 - Beteiligungstag wurde nicht umgesetzt
 - Entwicklung eines Workshop-Angebotes zur Sensibilisierung für vielfältige Kontexte in der postmigrantischen Gesellschaft wurde nicht umgesetzt

Planungsbericht

- neue Bedarfsaussagen und Maßnahmen
 - frei zugängliche Trefforte und Spielräume
 - inklusiv ausgestaltete Infrastruktur
 - bedarfsgerechte Kinder- und Jugendhilfestruktur
 - Förderung der politischen Mündigkeit
 - Stärkung der Erziehungsverantwortung für Familien

Arbeitsphase

- Thementisch 1:
Arbeit am Entwurf des Planungsberichtes
- Thementisch 2:
Diskussion von relevanten Entwicklungen im Stadtraum

Ergebnisorientierung



Prozessorientierung

Wir freuen uns über Ihr Feedback unter:

<https://easy-feedback.de/pkplauen/2056250/Gm781yv>





Dresden.
Dresdener

Vielen Dank für Ihre Aufmerksamkeit