– laufende Hilfen –

K 1.0 Leistungsdichte Hilfen insgesamt

2007-2009

laufende Hilfen §§ 27 Abs. 2, 29 bis 35 SGB VIII

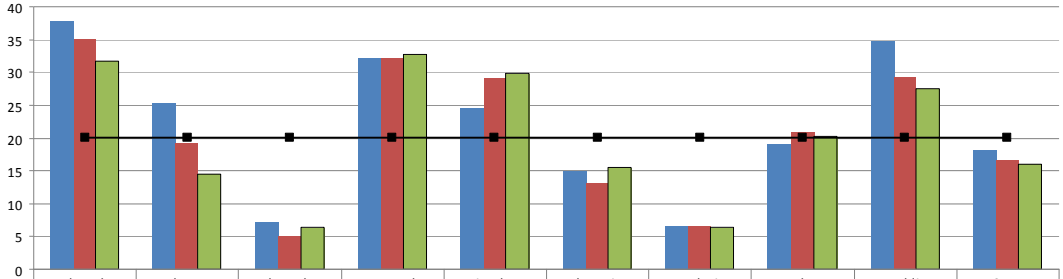

	Altstadt	Plauen	Klotzsche	Neustadt	Pieschen	Blasewitz	Loschwitz	Leuben	Prohlis	Cotta
Jahr 2007	37,81	25,30	7,30	32,24	24,67	15,01	6,65	19,12	34,81	18,30
Jahr 2008	35,17	19,28	5,12	32,32	29,13	13,12	6,51	20,85	29,43	16,77
Jahr 2009	31,65	14,53	6,46	32,67	29,86	15,50	6,36	20,30	27,54	15,96
Mittelwert 2009	20,08	20,08	20,08	20,08	20,08	20,08	20,08	20,08	20,08	20,08

K 1.1 Leistungsdichte ambulante Hilfen

2007-2009

laufende Hilfen §§ 27 Abs. 2, 29 bis 31, 35 (ambulant) SGB VIII

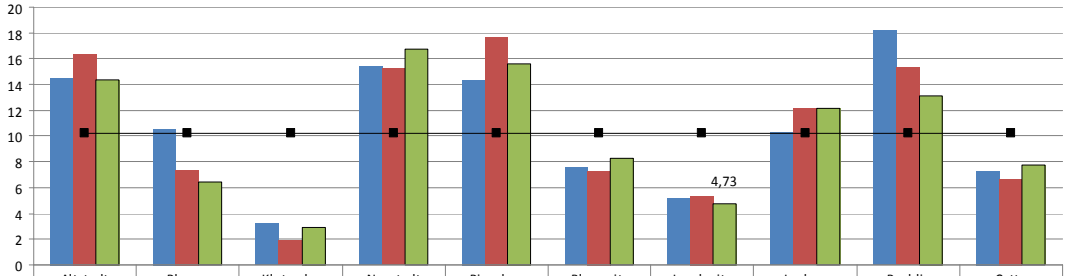

	Altstadt	Plauen	Klotzsche	Neustadt	Pieschen	Blasewitz	Loschwitz	Leuben	Prohlis	Cotta
Jahr 2007	14,55	10,58	3,3	15,44	14,37	7,57	5,19	10,27	18,24	7,28
Jahr 2008	16,40	7,44	1,94	15,24	17,72	7,35	5,37	12,16	15,30	6,72
Jahr 2009	14,39	6,43	2,87	16,72	15,63	8,28	4,73	12,15	13,13	7,72
Mittelwert 2009	10,21	10,21	10,21	10,21	10,21	10,21	10,21	10,21	10,21	10,21

K 1.4 Leistungsdichten Hilfen in Heimen/Wohnformen

2007-2009

laufende Hilfen

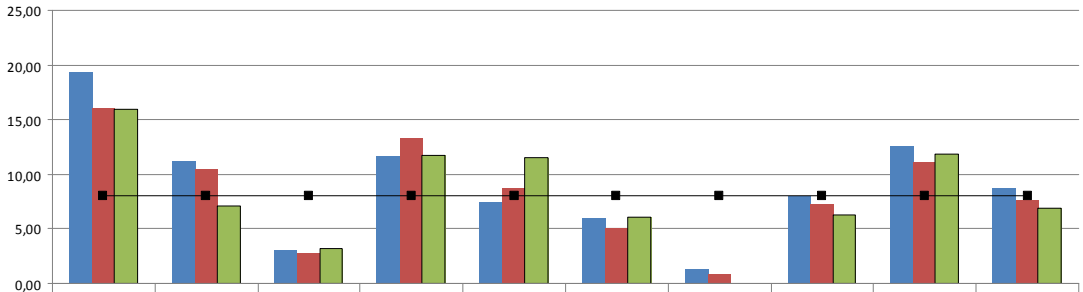

	Altstadt	Plauen	Klotzsche	Neustadt	Pieschen	Blasewitz	Loschwitz	Leuben	Prohlis	Cotta
Jahr 2007	19,30	11,19	3,13	11,65	7,47	6,00	1,3	8,06	12,51	8,74
Jahr 2008	16,09	10,49	2,82	13,40	8,75	5,06	0,89	7,26	11,08	7,66
Jahr 2009	15,99	7,14	3,23	11,74	11,53	6,09	0,00	6,24	11,83	6,85
Mittelwert 2009	8,06	8,06	8,06	8,06	8,06	8,06	8,06	8,06	8,06	8,06

– neu begonnene Hilfen –

K 2.0 Leistungsdichten Hilfen insgesamt

2007-2009

neu begonnene Hilfen §§ 27 Abs. 2, 29 bis 35 SGB VIII

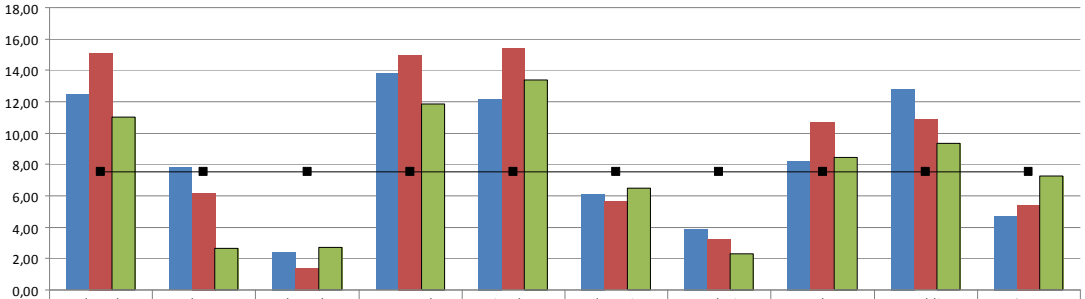

	Altstadt	Plauen	Klotzsche	Neustadt	Pieschen	Blasewitz	Loschwitz	Leuben	Prohlis	Cotta
Jahr 2007	12,50	7,78	2,43	13,82	12,22	6,15	3,89	8,22	12,82	4,73
Jahr 2008	15,14	6,22	1,41	14,98	15,39	5,63	3,26	10,74	10,86	5,42
Jahr 2009	11,03	2,62	2,69	11,87	13,37	6,51	2,28	8,47	9,36	7,29
Mittelwert 2009	7,55	7,55	7,55	7,55	7,55	7,55	7,55	7,55	7,55	7,55

K 2.1 Leistungsdichten ambulante Hilfen

2007-2009

neu begonnene Hilfen §§ 27 Abs. 2, 29 bis 31, 35 (ambulant) SGB VIII

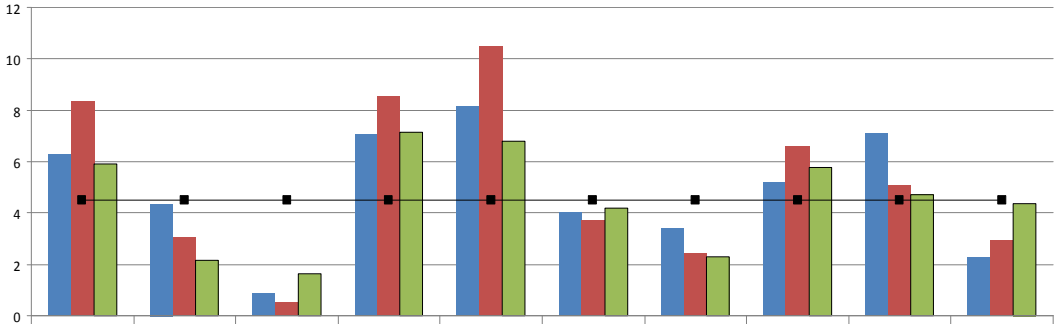

	Altstadt	Plauen	Klotzsche	Neustadt	Pieschen	Blasewitz	Loschwitz	Leuben	Prohlis	Cotta
Jahr 2007	6,33	4,38	0,87	7,04	8,15	4,00	3,41	5,21	7,09	2,28
Jahr 2008	8,36	3,05	0,53	8,54	10,52	3,71	2,44	6,63	5,06	2,96
Jahr 2009	5,92	2,14	1,62	7,15	6,79	4,17	2,28	5,76	4,73	4,37
Mittelwert 2009	4,49	4,49	4,49	4,49	4,49	4,49	4,49	4,49	4,49	4,49

K 2.4 Leistungsdichten Hilfen in Heimen/Wohnformen

2007-2009

neu begonnene Hilfen

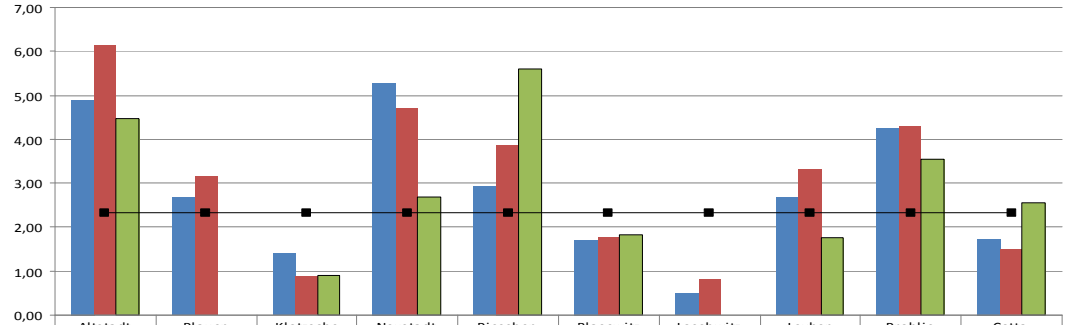

	Altstadt	Plauen	Klotzsche	Neustadt	Pieschen	Blasewitz	Loschwitz	Leuben	Prohlis	Cotta
Jahr 2007	4,90	2,68	1,39	5,28	2,94	1,72	0,49	2,69	4,27	1,73
Jahr 2008	6,15	3,17	0,88	4,73	3,88	1,78	0,81	3,32	4,32	1,52
Jahr 2009	4,48	0,00	0,90	2,68	5,61	1,84	0,00	1,76	3,55	2,55
Mittelwert 2009	2,34	2,34	2,34	2,34	2,34	2,34	2,34	2,34	2,34	2,34